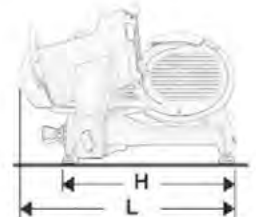
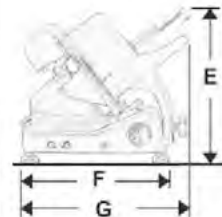
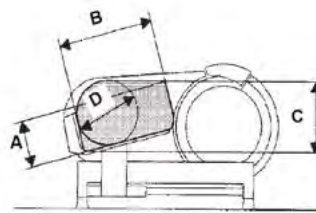


GRAVITÀ 315-350-370



PLATINUM

A B C D E F G H I L

Ø Lama
Ø Blade
Ø Lame
Ø Messer

Spessore taglio
Cut thickness
Épaisseur de coupe
Schnittbreite

Peso netto
Net weight
Poids net
Nettogewicht

Potenza motore
Motor rating
Puissance moteur
Motorleistung

Specifiche elettriche
Electrical specifications
Caractéristiques électriques
Elektrische Eigenschaften

Disponibile anche con
Available also with
Aussi disponible avec
Verfügbar auch mit

	mm	mm	mm	mm	mm	mm	mm	mm	mm	mm	mm	kg	kW	V - Hz	V - Hz
PEG315	160	255	230	205	500	420	740	525	670	750	315	32	B 0,30-0,35 / G 0,25-0,30	230/50/1-400/50/3	120-220/60
PEG350	195	300	280	250	540	490	800	615	750	800	350	44	B 0,25-0,30 / G 0,30-0,35	230/50/1-400/50/3	120-220/60
PEG370	210	300	295	265	540	490	800	615	830	890	370	49	B 0,25-0,30 / G 0,30-0,35	230/50/1-400/50/3	120-220/60

- Affettatrice elettrica professionale a gravità
- Design innovativo, spigoli arrotondati, forme morbide ed ergonomiche
- Inclinazione a 38° del piatto portamerce: facilita carico e scarico del prodotto
- Grande capacità di taglio
- Piatto portamerce dotato di bordo rialzato e di leggera inclinazione per la raccolta dei liquidi (compliance alla normativa americana NSF 8-2010)
- Manopola in alluminio con regolazione millimetrica progressiva 0/14 mm
- Piedini in acciaio inox con gomma antiscivolo
- Interruttori in acciaio inox a prova d'acqua
- Parafetta asportabile in acciaio inox
- Mola affilatrice e capottina estraibile per la pulizia
- Ampio spazio tra lama e motore per facilitare la pulizia

IT

IT Disponibile su richiesta:
versione con trasmissione ad ingranaggi

EN Available upon request:
Version with gear transmission

FR Disponible sur demande :
version avec transmission à engrenages

DE Auf Anfrage erhältlich:
Version mit Zahngetriebe

- Professional gravity electric slicer
- Innovative design, rounded edges, soft and ergonomic shape
- 38° meat table inclination: easy product loading and unloading
- High cutting capacity
- Meat table equipped with raised, slightly inclined edge for the collection of liquids (in compliance with American standard NSF 8-2010)
- Aluminium knob with 0/14 mm progressive millimetre adjustment
- Stainless steel feet with non-slip rubber
- Stainless steel waterproof switches
- Removable stainless steel slice deflector
- Sharpening wheel and cover can be removed for cleaning
- Ample space between the blade and motor for easy cleaning

EN

- Trancheuse électrique professionnelle à gravité
- Design innovant, angles arrondis, formes souples et ergonomiques
- Inclinaison à 38° du plateau porte-produits : facilite le chargement et le déchargement du produit
- Grande capacité de coupe
- Plateau porte-produits doté d'un bord relevé et d'une légère inclinaison pour la récolte des liquides (conformité de la réglementation américaine NSF 8-2010)
- Bouton en aluminium avec réglage millimétrique progressif 0/14 mm
- Pieds en acier inox avec patin antidérapant
- Interrupteurs en acier inox
- Déflecteur de tranches en acier inox
- Meule d'aiguisage et couvercle pour le nettoyage
- Large espace entre la lame et le moteur pour faciliter le nettoyage

FR

- Elektrische Aufschnittmaschine als Senkrechtschneider für den professionellen Gebrauch
- Innovatives Design, abgerundete Kanten, weiche und ergonomische Formen
- Schneidgutplatte um 38° geneigt: vereinfacht das Auf- und Abladen des Produktes
- Große Schneidekapazität
- Schneidgutplatte mit erhöhtem Rand und leichter Neigung für die Sammlung von Flüssigkeiten (gemäß der amerikanischen Norm NSF 8-2010)
- Aluminiumknopf mit millimetergenauer und stufenloser Einstellung 0/14 mm
- Füße aus Edelstahl und rutschfestem Gummi
- Wasserdichte Edelstahlschalter
- Abnehmbarer Resthalter aus Edelstahl
- Schleifscheibe und Kappe können für die Reinigung herausgezogen werden
- Großer Zwischenraum zwischen Messer und Motor für eine einfachere Reinigung

DE



PLATINUM